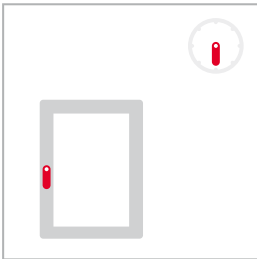


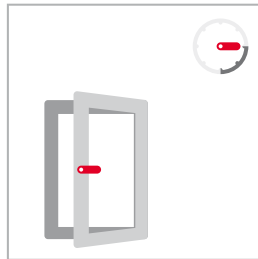
Roto NT

Használati- és biztonsági útmutató Fa-/műanyag ablakokhoz és erkélyajtókhoz

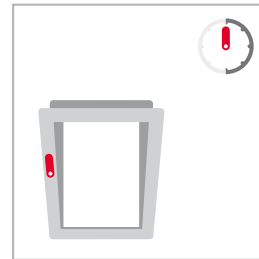
zárt



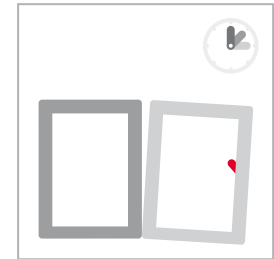
nyitott



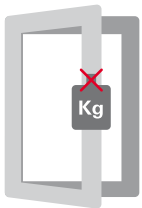
buktatott



**Hibás működtetést
elkerülni!**



Az ablak hosszú **működőképességének megőrzéséhez** és a **biztonság** szavatolásához, a lenti utasításokat feltétlenül be kell tartani.



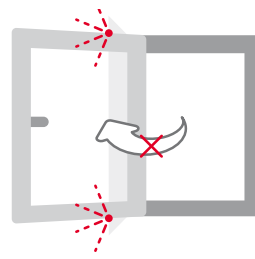
Az ablakszárnyat nem lehet kiegészítő súllyal terhelni.



Erős szélmozgás esetén ne hagyja nyitva az ablakot.



Ne tegyen tárgyakat a szárny és a tok közé.



A szárnyakat nem lehet a falnak ütni vagy nyomni.



Sérülésveszély!

A nyitási területen a szárny és tok között sérülésveszély áll fenn a becsípődés miatt. Bezárásakor ne nyúljon a szárny és a tok közé.



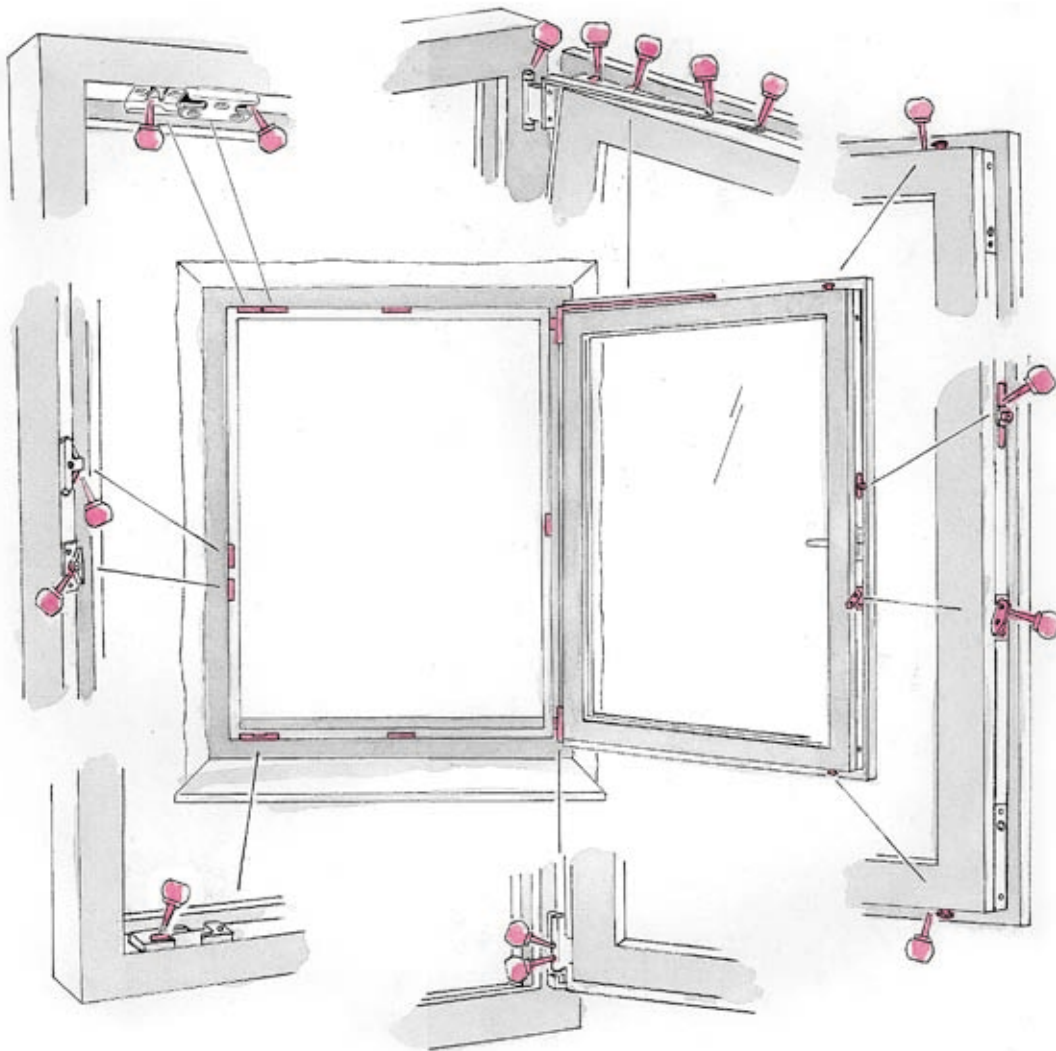
Kizuhanásveszély!

Ahol kisgyermek és szellemi fogyatékosok hozzáférnek az ablakokhoz, az ablak kinyitását meg kell akadályozni, pl. nyitógátlóval vagy zárható kilincsel.



Roto NT

Karbantartási útmutató



A működés szempontjából fontos szárny- és tokalkatrészek rendszeres **zsírozása és olajozása*** által (évente legalább 1x) Ön a Roto vasalat könnyű működését megvédi és az idő előtti kopástól kíméli meg. Az acél biztonsági záródarabok folyamatos zsírozása szükséges a kopás elkerülése érdekében. Ezen túlmenően a csavarok helyzetét is át kell vizsgálni. Az

***Ehhez kérjük kereskedelmi forgalomban használatos sav- és gyantamentes zsírt vagy olajat használnjon.**

esetleg kilazult csavarokat vagy törött csavarfejeket azonnal meg kell húzni vagy ki kell cserélni. Ezeket a munkálatok szakértőkkel kell elvégeztetni. A vasalatokat kizárólag puha kendővel és enyhe, pH-semleges, hígított tisztítószerrel lehet tisztítani. Semmi esetre sem szabad agresszív, savas tartalmú tisztítószerrel vagy súrolószerrel alkalmazni. Ezek a vasalatok károsodásához vezethetnek.

Roto Elzett Vasalatkereskedelmi Kft.

9461 Lövő, Kossuth L. u. 25.

Telefon +36 99 534-400 • Telefax +36 99 367-132

www.roto.hu

